




# 11月おひさまだより

開室時間：午前9時から午後2時まで  
 利用人数：8組（16人程度）＊密を避けるため、ご利用をお断りする場合があります。  
 申し込み：必要ありません  
 利用条件：検温・チェックリストでの健康観察・保護者のマスクの着用

【今月の予定】〈赤ちゃん優先日：月・金曜日〉〈グループ利用日：木曜日午前〉

月	火	水	木	金
2	3 文化の日	4	5 グループ利用日 9:00~12:00	6
9 ベビーマッサージ 13:00~13:45	10	11	12 グループ利用日 9:00~12:00	13 支援室研修会 のため午後閉室 (9:00~12:00開室)
16	17	18 誕生会 11:00~	19 グループ利用日 9:00~12:00	20
23 勤労感謝の日	24	25 発育測定	26 グループ利用日 9:00~12:00	27 助産師訪問 (相談できます) 9:30~11:00
30 製作 (作って飾ろう) 12/4(金)まで	【子育ての情報はこちらから】 すくすくネット かしわざき →  柏崎市HP →  (子育て・教育)			

 ~作って飾りましょ!!~  
 もうすぐ嬉しいクリスマスがやってきます。皆さんで可愛い〇〇〇を作って飾りませんか？サンタさんがきっとそれを見て、ママにもお子さんにもステキなプレゼントを届けてくれることでしょう。製作日は11/30(月)~12/4(水)です。お待ちしております。  
**〈グループ利用について〉**  
 ・おひさまルームでは子育て支援の一環として、グループ利用日があります。おひさまルームで登録と予約が必要になります。詳しくはお尋ねください。  
**〈お知らせ〉**  
 ・おひさまルームの行事（誕生会・発育測定等）は赤ちゃん優先日やフリーに限らずどなたでもお越しください。

お子さんの大好きな(マラカス)作ってみませんか？  
**〈準備物〉**・小さめのペットボトル ・両面テープ  
 ・ビニールテープまたはセロハンテープ ・はさみ  
 ・中に入れるもの（ビーズ・すず・お米など）  
**〈作り方〉**  
 ① ペットボトルのラベルをはがし、よく洗う。  
 ② ペットボトルの中にビーズなど準備したものを入れる。  
 ③ ペットボトルの飲み口に両面テープをまき、ふたをしっかりと閉める。  
 ④ ふたが開かないように、ふたの上からビニールテープまたはセロハンテープをまく。完成！！  
 ＊ペットボトルの中に入れるものは自由です。お子さんの好きなキャラクターの切りぬきや、お外遊びで捨てたものなどを入れるとさらに楽しいですね。  
 ~注意~  
 ・手作りですので、定期的に安全点検をしてください。  
 ・お子さんの誤飲・誤食には十分お気をつけください。

おひさまルームにも  
 たくさんあるので  
 遊びに来てね！

